

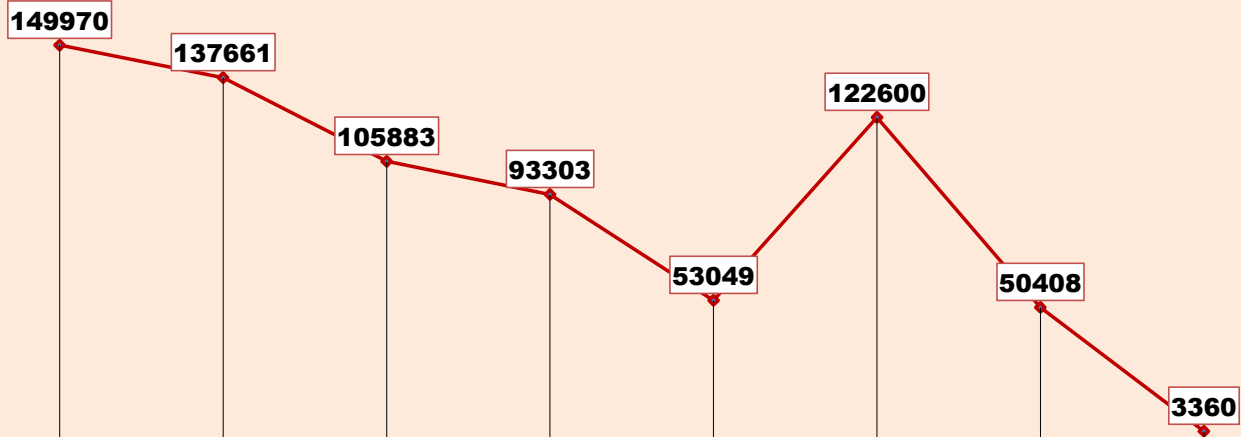


ग्रामीण गृहनिर्माण

दैनिक प्रगती अहवाल : ०५.१०.२०२३

प्रधानमंत्री आवास योजना ग्रामीण – मंजूरी, पूर्ण घरकुले, हप्ते वितरण, भूमिहीन, आर्थिकदृष्ट्या अपूर्ण
राज्य पुरस्कृत ग्रामीण आवास योजना – मंजूरी, पूर्ण घरकुले, हप्ते वितरण, आर्थिकदृष्ट्या अपूर्ण

योजना	एकूण मंजूरी	दैनिक मंजूरी	एकूण पूर्ण	दैनिक पूर्ण घरकुले	दैनिक पहिला हप्ता वितरित	दैनिक दुसरा हप्ता वितरित	दैनिक तिसरा हप्ता वितरित
प्रधानमंत्री आवास योजना ग्रामीण	१३८७५९१	०	११८४६०२	२३९	०	०	०
राज्य योजना	६२८४१५	२०२७	४४५६५१	२७१	०	०	०
एकूण	२०१६००६	२०२७	१६३०२५३	५१०	०	०	०



पहिला हप्ता मिळाल्यानंतर ३ महिने उलटूनही अपूर्ण घरकुले

पहिला हप्ता मिळाल्यानंतर ६ महिने उलटूनही अपूर्ण घरकुले

पहिला हप्ता मिळाल्यानंतर ९ महिने उलटूनही अपूर्ण घरकुले

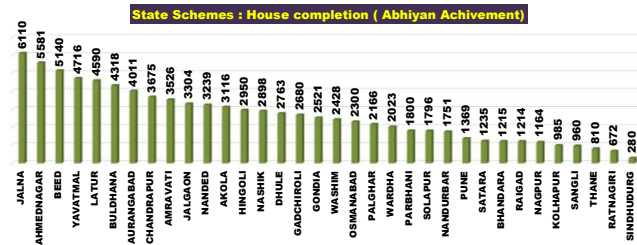
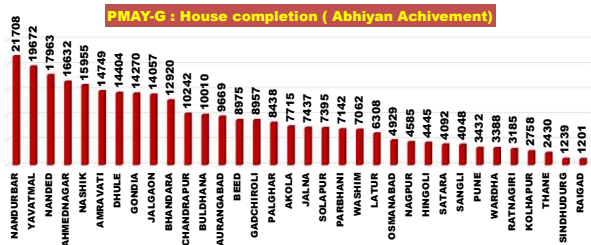
पहिला हप्ता मिळाल्यानंतर १२ महिने उलटूनही अपूर्ण घरकुले

पहिला हप्ता मिळाल्यानंतर १८ महिने उलटूनही अपूर्ण घरकुले

पहिला हप्ता मिळाल्यानंतर ९० दिवसानंतरही दुसरा हप्ता न मिळालेली घरकुले

दुसरा हप्ता मिळाल्यानंतर ९० दिवसानंतरही तिसरा हप्ता न मिळालेली घरकुले

तिसरा हप्ता मिळाल्यानंतर ९० दिवसानंतरही अपूर्ण घरांची संख्या



राज्य व्यवस्थापन कक्ष- ग्रामीण गृहनिर्माण


४ था मजला, दक्षिण कक्ष, सिडको भवन, सीबीडी बेलापूर, नवी मुंबई - ४०० ६१४.

प्रधानमंत्री आवास योजना - ग्रामीण : भूमिहीन लाभार्थी अहवाल

Sr. No.	District	Google Sheet Report			AwaasSoft Report			
		Total Landless	Provided land	Remaining	Landless beneficiaries tagged in AwaasSoft	Landless beneficiaries provided land	Remaining Landless	Remaining Tag (provided land)
1	DHULE	18	18	0	18	18	0	0
2	GADCHIROLI	9	9	0	9	9	0	0
3	GONDIA	2450	2450	0	2452	2324	128	126
4	KOLHAPUR	257	257	0	244	228	16	29
5	NANDURBAR	0	0	0	0	0	0	0
6	PALGHAR	11	11	0	11	11	0	0
7	RAIGAD	6	6	0	6	6	0	0
8	RATNAGIRI	23	23	0	23	23	0	0
9	SINDHUDURG	420	420	0	416	416	0	4
10	THANE	112	81	31	116	60	56	21
11	NANDED	354	322	32	361	263	98	59
12	SATARA	793	743	50	799	617	182	126
13	BEED	212	125	87	356	66	290	59
14	SANGLI	310	216	94	308	142	166	74
15	NASHIK	1699	1501	198	1677	1162	515	339
16	WARDHA	2114	1877	237	2238	1872	366	5
17	PARBHANI	307	63	244	290	54	236	9
18	PUNE	2057	1640	417	2051	866	1185	774
19	BHANDARA	4781	4333	448	4781	4444	337	-111
20	CHANDRAPUR	2400	1937	463	2474	1616	858	321
21	NAGPUR	4436	3841	595	4422	3565	857	276
22	HINGOLI	1713	796	917	1713	466	1247	330
23	JALNA	1359	406	953	1373	85	1288	321
24	LATUR	2178	1194	984	2258	818	1440	376
25	OSMANABAD	2090	1073	1017	2062	102	1960	971
26	JALGAON	22530	21460	1070	22563	20890	1673	570
27	WASHIM	2813	1685	1128	2639	1484	1155	201
28	YAVATMAL	3056	1848	1208	3159	1884	1275	-36
29	AKOLA	6763	5409	1354	6678	5340	1338	69
30	AURANGABAD	3266	1700	1566	3155	1805	1350	-105
31	SOLAPUR	5902	4152	1750	5586	3968	1618	184
32	AHMEDNAGAR	7556	5250	2306	7731	5146	2585	104
33	BULDHANA	15311	9424	5887	15662	9208	6454	216
34	AMRAVATI	20601	13786	6815	20276	13649	6627	137
	Total	117907	88056	29851	117907	82607	35300	5701

प्रधानमंत्री आवास योजना ग्रामीण - पूर्ण घरकूले

Sr. No.	Division	Sanction	04.10.2023	05.10.2023	Daily Achivement	Remaining	Completed & verified	Remaining verified
1	AMRAVATI DIV.	267551	216300	216365	65	51186	207929	8436
2	NASHIK DIV.	411379	366208	366270	62	45109	345623	20647
3	AURANGABAD DIV.	234337	174369	174429	60	59908	165373	9056
4	PUNE DIV.	117585	99116	99147	31	18438	94959	4188
5	NAGPUR DIV.	287293	262476	262490	14	24803	253678	8812
6	KONKAN DIV.	69446	65894	65901	7	3545	63728	2173
Total		1387591	1184363	1184602	239	202989	1131290	53312



प्रधानमंत्री आवास योजना ग्रामीण - पूर्ण घरकूले

Sr. No.	District	Sanction	04.10.2023	05.10.2023	Daily Achivement	Remaining	Completed & verified	Remaining verified
1	YAVATMAL	63547	53046	53080	34	10467	49802	3278
2	NASHIK	89291	82717	82746	29	6545	79347	3399
3	PARBHANI	18764	13289	13315	26	5449	12811	504
4	AKOLA	47777	40795	40812	17	6965	39955	857
5	NANDURBAR	118756	107422	107438	16	11318	96623	10815
6	JALGAON	78338	63964	63975	11	14363	62122	1853
7	LATUR	20368	14771	14782	11	5586	14339	443
8	PUNE	19149	16031	16042	11	3107	14935	1107
9	NANDED	68546	51263	51273	10	17273	49228	2045
10	SOLAPUR	45947	37294	37303	9	8644	35772	1531
11	SANGLI	21002	17508	17515	7	3487	16749	766
12	BEED	34670	25197	25203	6	9467	23582	1621
13	BULDHANA	44583	31025	31031	6	13552	29426	1605
14	DHULE	64633	57393	57399	6	7234	53612	3787
15	WASHIM	19071	15062	15068	6	4003	14518	550
16	GONDIA	95821	91843	91848	5	3973	91261	587
17	JALNA	24021	17938	17943	5	6078	16866	1077
18	THANE	9570	8911	8916	5	654	8531	385
19	NAGPUR	36238	32474	32478	4	3760	31286	1192
20	SATARA	14394	13463	13467	4	927	13016	451
21	AMRAVATI	92573	76372	76374	2	16199	74228	2146
22	BHANDARA	63555	56930	56932	2	6623	54004	2928
23	GADCHIROLI	31610	28722	28724	2	2886	26362	2362
24	AURANGABAD	36139	28800	28801	1	7338	27164	1637
25	OSMANABAD	13746	9708	9709	1	4037	8491	1218
26	PALGHAR	35188	33368	33369	1	1819	32172	1197
27	RAIGAD	9819	9310	9311	1	508	9014	297
28	WARDHA	17698	15926	15927	1	1771	15427	500
29	AHMEDNAGAR	60361	54712	54712	0	5649	53919	793
30	CHANDRAPUR	42371	36581	36581	0	5790	35338	1243
31	HINGOLI	18083	13403	13403	0	4680	12892	511
32	KOLHAPUR	17093	14820	14820	0	2273	14487	333
33	RATNAGIRI	9786	9389	9389	0	397	9173	216
34	SINDHUDURG	5083	4916	4916	0	167	4838	78
Total		1387591	1184363	1184602	239	202989	1131290	53312

राज्यपुरस्कृत आवास योजना ग्रामीण - मंजूरी

Sr. No.	Division	Target	04.10.2023	05.10.2023	Daily Achivement	Sanction %	Remaining	Sanction State Rank
1	PUNE DIV.	79408	64760	66517	1757	83.8%	12891	2
2	AURANGABAD DIV.	273099	181783	182011	228	66.6%	91088	6
3	AMRAVATI DIV.	157836	106017	106047	30	67.2%	51789	4
4	NAGPUR DIV.	164085	114996	115006	10	70.1%	49079	3
5	NASHIK DIV.	207158	123128	123130	2	59.4%	84028	5
6	KONKAN DIV.	44680	35705	35704	0	79.9%	8976	1
Total		926266	626389	628415	2027	67.8%	297851	

Sr. No.	District	Target	04.10.2023	05.10.2023	Daily Achivement	Sanction %	Remaining	Sanction State Rank
1	KOLHAPUR	16830	12905	14662	1757	87.1%	2168	7
2	JALNA	41057	20187	20329	142	49.5%	20728	32
3	LATUR	35747	26761	26814	53	75.0%	8933	21
4	BULDHANA	28967	20925	20950	25	72.3%	8017	19
5	NANDED	34410	22357	22380	23	65.0%	12030	26
6	WARDHA	14707	13345	13355	10	90.8%	1352	4
7	OSMANABAD	24016	18379	18386	7	76.6%	5630	17
8	YAVATMAL	41980	30835	30838	3	73.5%	11142	23
9	AKOLA	34781	20246	20248	2	58.2%	14533	29
10	PARBHANI	29060	18867	18869	2	64.9%	10191	22
11	AURANGABAD	36954	25702	25703	1	69.6%	11251	25
12	NANDURBAR	51420	16695	16696	1	32.5%	34724	34
13	NASHIK	49930	25447	25448	1	51.0%	24482	33
14	AHMEDNAGAR	39938	34897	34897	0	87.4%	5041	14
15	AMRAVATI	36242	22867	22867	0	63.1%	13375	27
16	BEED	33057	26176	26176	0	79.2%	6881	18
17	BHANDARA	22211	16829	16829	0	75.8%	5382	16
18	CHANDRAPUR	54555	35871	35871	0	65.8%	18684	31
19	DHULE	31453	20284	20284	0	64.5%	11169	24
20	GADCHIROLI	20609	16313	16313	0	79.2%	4296	10
21	GONDIA	18712	13865	13865	0	74.1%	4847	13
22	HINGOLI	38798	23354	23354	0	60.2%	15444	30
23	JALGAON	34417	25805	25805	0	75.0%	8612	20
24	NAGPUR	33291	18773	18773	0	56.4%	14518	28
25	PALGHAR	16073	11748	11748	0	73.1%	4325	11
26	PUNE	17336	13242	13242	0	76.4%	4094	9
27	RATNAGIRI	7197	6690	6690	0	93.0%	507	3
28	SANGLI	10132	8604	8604	0	84.9%	1528	5
29	SATARA	11532	11514	11514	0	99.8%	18	1
30	SINDHUDURG	2267	2110	2110	0	93.1%	157	2
31	SOLAPUR	23578	18495	18495	0	78.4%	5083	15
32	THANE	8574	6215	6215	0	72.5%	2359	8
33	WASHIM	15866	11144	11144	0	70.2%	4722	12
34	RAIGAD	10569	8942	8941	-1	84.6%	1628	6
Total		926266	626389	628415	2027	67.8%	297851	

राज्यपुरस्कृत आवास योजना ग्रामीण - प्रलंबीत मंजूरी

Sr. No.	Division	रमाई आवास योजना	शबरी आवास योजना	आदीम आवास योजना	पारधी आवास योजना	य.च.मु.व योजना	पुण्यश्लोक अहिल्यादेवी होळकर धरकूल योजना	एकूण
1	KONKAN DIV.	1470	7456	25	3	22	0	8976
2	PUNE DIV.	9145	3507	4	55	20	160	12891
3	NAGPUR DIV.	27171	20257	86	2	1547	16	49079
4	AMRAVATI DIV.	31790	18996	136	9	813	45	51789
5	NASHIK DIV.	21437	62483	61	18	0	29	84028
6	AURANGABAD DIV.	60601	26401	238	26	2936	886	91088
	Total	151614	139100	550	113	5338	1136	297851

Sr. No.	District	रमाई आवास योजना	शबरी आवास योजना	आदीम आवास योजना	पारधी आवास योजना	य.च.मु.व योजना	पुण्यश्लोक अहिल्यादेवी होळकर धरकूल योजना	एकूण
1	SATARA	18	0	0	0	0	0	18
2	SINDHUDURG	127	14	16	0	0	0	157
3	RATNAGIRI	400	84	0	1	22	0	507
4	WARDHA	516	833	3	0	0	0	1352
5	SANGLI	1486	30	0	12	0	0	1528
6	RAIGAD	523	1103	0	2	0	0	1628
7	KOLHAPUR	1973	35	0	0	0	160	2168
8	THANE	321	2032	6	0	0	0	2359
9	PUNE	855	3201	4	14	20	0	4094
10	GADCHIROLI	1078	3192	26	0	0	0	4296
11	PALGHAR	99	4223	3	0	0	0	4325
12	WASHIM	3467	1217	0	0	0	38	4722
13	GONDIA	3246	1586	0	0	0	15	4847
14	AHMEDNAGAR	2653	2388	0	0	0	0	5041
15	SOLAPUR	4813	241	0	29	0	0	5083
16	BHANDARA	3871	1446	0	0	64	1	5382
17	OSMANABAD	4043	194	0	0	1393	0	5630
18	BEED	5577	1298	0	6	0	0	6881
19	BULDHANA	5765	2245	0	0	0	7	8017
20	JALGAON	3567	5014	0	2	0	29	8612
21	LATUR	7149	933	0	4	14	833	8933
22	PARBHANI	7664	2283	0	0	196	48	10191
23	YAVATMAL	5756	4599	136	1	650	0	11142
24	DHULE	3858	7311	0	0	0	0	11169
25	AURANGABAD	7150	4095	0	6	0	0	11251
26	NANDED	5171	6613	238	8	0	0	12030
27	AMRAVATI	5246	7959	0	7	163	0	13375
28	NAGPUR	12086	2428	0	0	4	0	14518
29	AKOLA	11556	2976	0	1	0	0	14533
30	HINGOLI	6881	8563	0	0	0	0	15444
31	CHANDRAPUR	6374	10772	57	2	1479	0	18684
32	JALNA	16966	2422	0	2	1333	5	20728
33	NASHIK	10413	14002	61	6	0	0	24482
34	NANDURBAR	946	33768	0	10	0	0	34724
	Total	151614	139100	550	113	5338	1136	297851

राज्यपुरस्कृत आवास योजना ग्रामीण - पूर्ण घरकूले

Sr. No.	Division	Sanction	04.10.2023	05.10.2023	Daily Achivement	Completion %	Remaining	To be Completed in Per Day till 30.11.23
1	AMRAVATI DIV.	106047	74212	74302	90	70.1%	31745	567
2	AURANGABAD DIV.	182011	120184	120246	62	66.1%	61765	1103
3	NASHIK DIV.	123130	94304	94354	50	76.6%	28776	514
4	PUNE DIV.	66517	54382	54410	28	81.8%	12107	216
5	KONKAN DIV.	35704	26495	26516	21	74.3%	9188	164
6	NAGPUR DIV.	115006	75803	75823	20	65.9%	39183	700
Total		628415	445380	445651	271	70.9%	182764	3264

Sr. No.	District	Sanction	04.10.2023	05.10.2023	Daily Achivement	Completion %	Remaining	To be Completed in Per Day till 30.11.23
1	AKOLA	20248	14006	14050	44	69.4%	6198	111
2	YAVATMAL	30838	20491	20514	23	66.5%	10324	184
3	DHULE	20284	14236	14252	16	70.3%	6032	108
4	LATUR	26814	20804	20820	16	77.6%	5994	107
5	BULDHANA	20950	15329	15344	15	73.2%	5606	100
6	JALNA	20329	13264	13279	15	65.3%	7050	126
7	OSMANABAD	18386	11479	11492	13	62.5%	6894	123
8	NANDURBAR	16696	11205	11216	11	67.2%	5480	98
9	AHMEDNAGAR	34897	30197	30207	10	86.6%	4690	84
10	JALGAON	25805	19060	19069	9	73.9%	6736	120
11	GONDIA	13865	11163	11171	8	80.6%	2694	48
12	SATARA	11514	9918	9926	8	86.2%	1588	28
13	NANDED	22380	13821	13828	7	61.8%	8552	153
14	PALGHAR	11748	8589	8596	7	73.2%	3152	56
15	PUNE	13242	10511	10518	7	79.4%	2724	49
16	SOLAPUR	18495	15605	15612	7	84.4%	2883	51
17	THANE	6215	4274	4281	7	68.9%	1934	35
18	BEED	26176	17417	17423	6	66.6%	8753	156
19	AMRAVATI	22867	15982	15987	5	69.9%	6880	123
20	NASHIK	25448	19606	19610	4	77.1%	5838	104
21	RAIGAD	8941	5330	5334	4	59.7%	3607	64
22	WARDHA	13355	9673	9677	4	72.5%	3678	66
23	AURANGABAD	25703	17581	17584	3	68.4%	8119	145
24	BHANDARA	16829	12983	12986	3	77.2%	3843	69
25	KOLHAPUR	14662	11061	11064	3	75.5%	3598	64
26	NAGPUR	18773	9717	9720	3	51.8%	9053	162
27	RATNAGIRI	6690	6278	6281	3	93.9%	409	7
28	SANGLI	8604	7287	7290	3	84.7%	1314	23
29	WASHIM	11144	8404	8407	3	75.4%	2737	49
30	GADCHIROLI	16313	11987	11989	2	73.5%	4324	77
31	HINGOLI	23354	11371	11372	1	48.7%	11982	214
32	PARBHANI	18869	14447	14448	1	76.6%	4421	79
33	CHANDRAPUR	35871	20280	20280	0	56.5%	15591	278
34	SINDHUDURG	2110	2024	2024	0	95.9%	86	2
Total		628415	445380	445651	271	70.9%	182764	3264

राज्य योजना अपूर्ण घरकुले

Sr. No.	Division	रमाई आवास योजना	शबरी आवास योजना	आदीम आवास योजना	पारधी आवास योजना	व.च.मु.व योजना	पुण्यश्लोक अहिल्यादेवी होळकर घरकुल योजना	एकूण
1	KONKAN DIV.	989	7739	440	0	8	12	9188
2	PUNE DIV.	10566	1012	56	56	56	361	12107
3	NASHIK DIV.	11306	17039	25	121	122	163	28776
4	AMRAVATI DIV.	16192	11536	2139	186	1612	80	31745
5	NAGPUR DIV.	10976	22325	795	21	5045	21	39183
6	AURANGABAD DIV.	50291	9731	44	62	1335	302	61765
	Total	100320	69382	3499	446	8178	939	182764

Sr. No.	District	रमाई आवास योजना	शबरी आवास योजना	आदीम आवास योजना	पारधी आवास योजना	व.च.मु.व योजना	पुण्यश्लोक अहिल्यादेवी होळकर घरकुल योजना	एकूण
1	SINDHUDURG	85	1	0	0	0	0	86
2	RATNAGIRI	377	20	4	0	8	0	409
3	AHMEDNAGAR	2539	2115	0	16	20	0	4690
4	SATARA	1531	30	0	0	27	0	1588
5	SANGLI	1303	7	0	4	0	0	1314
6	SOLAPUR	2790	74	0	8	11	0	2883
7	GONDIA	1320	1374	0	0	0	0	2694
8	PUNE	1735	889	56	44	0	0	2724
9	LATUR	5821	120	0	0	53	0	5994
10	BHANDARA	1470	1153	0	0	1199	21	3843
11	NASHIK	2461	3325	25	27	0	0	5838
12	PARBHANI	3032	940	0	0	247	202	4421
13	KOLHAPUR	3207	12	0	0	18	361	3598
14	WASHIM	1815	919	0	2	0	1	2737
15	JALGAON	3198	3310	0	65	0	163	6736
16	GADCHIROLI	1318	2721	285	0	0	0	4324
17	BULDHANA	4537	973	0	17	0	79	5606
18	PALGHAR	65	2978	109	0	0	0	3152
19	WARDHA	1491	1943	243	1	0	0	3678
20	DHULE	2151	3766	0	13	102	0	6032
21	AMRAVATI	3219	3516	0	28	117	0	6880
22	AKOLA	4423	1748	0	27	0	0	6198
23	THANE	239	1514	181	0	0	0	1934
24	AURANGABAD	6721	1391	0	7	0	0	8119
25	NANDURBAR	957	4523	0	0	0	0	5480
26	BEED	8284	461	0	8	0	0	8753
27	YAVATMAL	2198	4380	2139	112	1495	0	10324
28	JALNA	5979	75	0	6	890	100	7050
29	OSMANABAD	6563	145	0	41	145	0	6894
30	NANDED	8085	423	44	0	0	0	8552
31	RAIGAD	223	3226	146	0	0	12	3607
32	CHANDRAPUR	4563	6908	267	14	3839	0	15591
33	NAGPUR	814	8226	0	6	7	0	9053
34	HINGOLI	5806	6176	0	0	0	0	11982
	Total	100320	69382	3499	446	8178	939	182764

प्रधानमंत्री आवास योजना ग्रामीण - हप्ते वितरण

Sr. No.	Division	1st Installment (Daily Achivement)	1st Installment Remaining	2nd Installment (Daily Achivement)	2nd Installment Remaining	3rd Installment (Daily Achivement)	3rd Installment Remaining
1	NASHIK DIV.	0	5912	0	31317	0	18259
2	AMRAVATI DIV.	0	18550	0	25379	0	11418
3	AURANGABAD DIV.	0	11170	0	41512	0	20528
4	NAGPUR DIV.	0	3446	0	17287	0	7712
5	KONKAN DIV.	0	147	0	2606	0	1822
6	PUNE DIV.	0	3101	0	12724	0	5211
	Total	0	42326	0	130825	0	64950

Sr. No.	District	1st Installment (Daily Achivement)	1st Installment Remaining	2nd Installment (Daily Achivement)	2nd Installment Remaining	3rd Installment (Daily Achivement)	3rd Installment Remaining
1	AHMEDNAGAR	0	2410	0	3045	0	1838
2	AKOLA	0	1777	0	4338	0	1609
3	AMRAVATI	0	7363	0	7425	0	2427
4	AURANGABAD	0	1849	0	4413	0	1910
5	BEED	0	1279	0	6443	0	3737
6	BHANDARA	0	545	0	4797	0	1308
7	BULDHANA	0	7013	0	4442	0	2555
8	CHANDRAPUR	0	798	0	3572	0	1526
9	DHULE	0	184	0	5618	0	3177
10	GADCHIROLI	0	197	0	2010	0	1638
11	GONDIA	0	732	0	2990	0	1730
12	HINGOLI	0	1691	0	2483	0	1194
13	JALGAON	0	2202	0	10740	0	3369
14	JALNA	0	1536	0	3057	0	2332
15	KOLHAPUR	0	191	0	1839	0	764
16	LATUR	0	1907	0	3076	0	1502
17	NAGPUR	0	830	0	2714	0	944
18	NANDED	0	1161	0	15559	0	5314
19	NANDURBAR	0	734	0	7083	0	7008
20	NASHIK	0	382	0	4831	0	2867
21	OSMANABAD	0	1388	0	2441	0	2489
22	PALGHAR	0	50	0	1355	0	929
23	PARBHANI	0	359	0	4040	0	2050
24	PUNE	0	660	0	2119	0	807
25	RATNAGIRI	0	47	0	260	0	216
26	SANGLI	0	144	0	2589	0	1096
27	SINDHUDURG	0	2	0	134	0	101
28	SOLAPUR	0	1993	0	5623	0	2047
29	THANE	0	33	0	428	0	270
30	WARDHA	0	344	0	1204	0	566
31	WASHIM	0	1018	0	2554	0	1517
32	YAVATMAL	0	1379	0	6620	0	3310
33	RAIGAD	-2	15	0	429	0	306
34	SATARA	-5	113	-2	554	0	497
	Total	0	42326	0	130825	0	64950

राज्यपुरस्कृत आवास योजना ग्रामीण - हप्ते वितरण

Sr. No.	Division	1st Installment (Daily Achivement)	1st Installment Remaining	2nd Installment (Daily Achivement)	2nd Installment Remaining	3rd Installment (Daily Achivement)	3rd Installment Remaining
1	NASHIK DIV.	0	5513	0	12382	0	5514
2	AMRAVATI DIV.	0	5248	0	15952	0	4916
3	AURANGABAD DIV.	0	13465	0	29489	0	12729
4	NAGPUR DIV.	0	10623	0	19564	0	4105
5	KONKAN DIV.	0	2894	0	3265	0	1245
6	PUNE DIV.	0	3606	0	4849	0	1720
	Total	0	41349	0	85501	0	30229

Sr. No.	District	1st Installment (Daily Achivement)	1st Installment Remaining	2nd Installment (Daily Achivement)	2nd Installment Remaining	3rd Installment (Daily Achivement)	3rd Installment Remaining
1	AHMEDNAGAR	0	328	0	2847	0	1189
2	AKOLA	0	605	0	3620	0	991
3	AMRAVATI	0	1202	0	3899	0	801
4	AURANGABAD	0	1751	0	3181	0	1592
5	BEED	0	1133	0	3683	0	2696
6	BHANDARA	0	506	0	2054	0	337
7	BULDHANA	0	927	0	1688	0	1008
8	CHANDRAPUR	0	2708	0	9534	0	1621
9	DHULE	0	349	0	3010	0	1227
10	GADCHIROLI	0	644	0	1683	0	995
11	GONDIA	0	424	0	1307	0	528
12	HINGOLI	0	2985	0	6504	0	1632
13	JALGAON	0	795	0	3495	0	1424
14	JALNA	0	1608	0	2275	0	1735
15	KOLHAPUR	0	2274	0	922	0	235
16	LATUR	0	933	0	2655	0	1461
17	NAGPUR	0	4376	0	3839	0	368
18	NANDED	0	2060	0	5191	0	1501
19	NANDURBAR	0	2462	0	858	0	804
20	NASHIK	0	1579	0	2172	0	870
21	OSMANABAD	0	2169	0	3386	0	1213
22	PALGHAR	0	77	0	1643	0	549
23	PARBHANI	0	826	0	2614	0	899
24	PUNE	0	313	0	1156	0	466
25	RAIGAD	0	1749	0	952	0	457
26	RATNAGIRI	0	42	0	113	0	78
27	SANGLI	0	221	0	586	0	256
28	SINDHUDURG	0	2	0	54	0	12
29	SOLAPUR	0	541	0	1308	0	540
30	THANE	0	1024	0	503	0	149
31	WARDHA	0	1965	0	1147	0	256
32	WASHIM	0	503	0	1475	0	627
33	YAVATMAL	0	2011	0	5270	0	1489
34	SATARA	-4	257	0	877	0	223
	Total	0	41349	0	85501	0	30229

राज्य योजना: पहिला हप्ता प्रलंबीत

Sr. No.	Division	रमाई आवास योजना	शबरी आवास योजना	आदीम आवास योजना	पारधी आवास योजना	य.च.मु.व योजना	पुण्यश्लोक अहिल्यादेवी होळकर घरकुल योजना	एकूण
1	KONKAN DIV.	105	2762	27	0	0	0	2894
2	PUNE DIV.	3300	174	7	15	17	93	3606
3	NASHIK DIV.	532	4828	0	7	96	50	5513
4	AMRAVATI DIV.	1097	2604	194	18	1331	4	5248
5	NAGPUR DIV.	1445	7309	210	2	1656	1	10623
6	AURANGABAD DIV.	9395	2798	13	21	1031	207	13465
	Total	15874	20475	451	63	4131	355	41349

Sr. No.	District	रमाई आवास योजना	शबरी आवास योजना	आदीम आवास योजना	पारधी आवास योजना	य.च.मु.व योजना	पुण्यश्लोक अहिल्यादेवी होळकर घरकुल योजना	एकूण
1	SINDHUDURG	2	0	0	0	0	0	2
2	RATNAGIRI	41	1	0	0	0	0	42
3	AHMEDNAGAR	125	181	0	2	20	0	328
4	SATARA	244	8	0	0	5	0	257
5	SANGLI	217	4	0	0	0	0	221
6	SOLAPUR	522	8	0	1	10	0	541
7	GONDIA	199	225	0	0	0	0	424
8	PUNE	148	144	7	14	0	0	313
9	LATUR	864	16	0	0	53	0	933
10	BHANDARA	245	94	0	0	166	1	506
11	NASHIK	78	1501	0	0	0	0	1579
12	PARBHANI	197	302	0	0	125	202	826
13	KOLHAPUR	2169	10	0	0	2	93	2274
14	WASHIM	243	260	0	0	0	0	503
15	JALGAON	265	475	0	5	0	50	795
16	GADCHIROLI	153	470	21	0	0	0	644
17	BULDHANA	262	661	0	0	0	4	927
18	PALGHAR	2	72	3	0	0	0	77
19	WARDHA	480	1345	140	0	0	0	1965
20	DHULE	48	225	0	0	76	0	349
21	AMRAVATI	295	886	0	3	18	0	1202
22	AKOLA	288	316	0	1	0	0	605
23	THANE	26	983	15	0	0	0	1024
24	AURANGABAD	1268	480	0	3	0	0	1751
25	NANDURBAR	16	2446	0	0	0	0	2462
26	BEED	988	139	0	6	0	0	1133
27	YAVATMAL	9	481	194	14	1313	0	2011
28	JALNA	779	10	0	1	813	5	1608
29	OSMANABAD	2048	70	0	11	40	0	2169
30	NANDED	1947	100	13	0	0	0	2060
31	RAIGAD	34	1706	9	0	0	0	1749
32	CHANDRAPUR	291	877	49	1	1490	0	2708
33	NAGPUR	77	4298	0	1	0	0	4376
34	HINGOLI	1304	1681	0	0	0	0	2985
	Total	15874	20475	451	63	4131	355	41349